



PiBtl 905 Bilder-Cloud NEU

Kurzanleitung

Inhalt

- Allgemeines
- Link und Anmeldung
- Nextcloud
- Bilder hochladen / Bilder herunterladen
- Sonstiges

Verbesserungen, Ergänzungen, Fehler bitte direkt an mich melden

Anmeldedaten bekommt ihr personenbezogen durch eine Mail an mich:

broehl@yahoo.com

Grundlegendes

- **Jeder muss einen eigenen Account bei mir „beantragen“**
- Mein Upload ist zwar mit 200 Mbit üppig, aber wenn alle gleichzeitig runterladen, wird es trotzdem eng (einfach später nochmal probieren)
- Manche Firmen blockieren diese Art von Adressen (my-wan.de), dann bitte von Zuhause aus probieren, sollte es gar nicht gehen, mich anschreiben.
- Bitte ladet auch eure Bilder nach oben, es sollen ja alle was davon haben. Man kann sich mit der neuen Cloud Emails senden lassen, wenn es neue Bilder gibt.
- Es kann sein, dass die Mails zuerst im Spam-Ordner landen
- Der Betreff der Mails ist meist „homer via Springfield“ mit Absender cloud@oil-tec.de (Emailpostfach wird nie gelesen)

Link & Anmeldung

<https://nextcloud.homer-s.my-wan.de/> oder

NEU:

<https://pi905.my-wan.de>

Benutzername:

Bekommst du per Email

Namensmuster: pi905-xnachname (x=Anfangsbuchstabe Vorname)

Passwort **bei Erstanmeldung eingeben**

Groß/Kleinschreibung beachten!

1.

Anmeldemail



Springfield

Dein Springfield-Konto wurde erstellt Willkommen an Bord Willkommen zu D

2.

Kennwort setzen

Willkommen an Bord

Willkommen zu Deinem Springfield-Konto. Du kannst Deine Daten hinzufügen, schützen und teilen.

Dein Benutzername lautet: test

Setze Dein
Kennwort

1

Installiere den
Client



2


Neues Passwort

3

Passwort zurücksetzen

3.


Drin ...





ein sicherer Ort für all Deine Daten

Greife auf und teile deine Dateien, Kalender, Kontakte, E-Mail und mehr von jedem Gerät aus, zu deinen Bedingungen


Lade die Apps zur Synchronisierung Deiner Daten herunter


 Desktop app
Windows, OS X, Linux


 ANDROID APP ON
Google Play

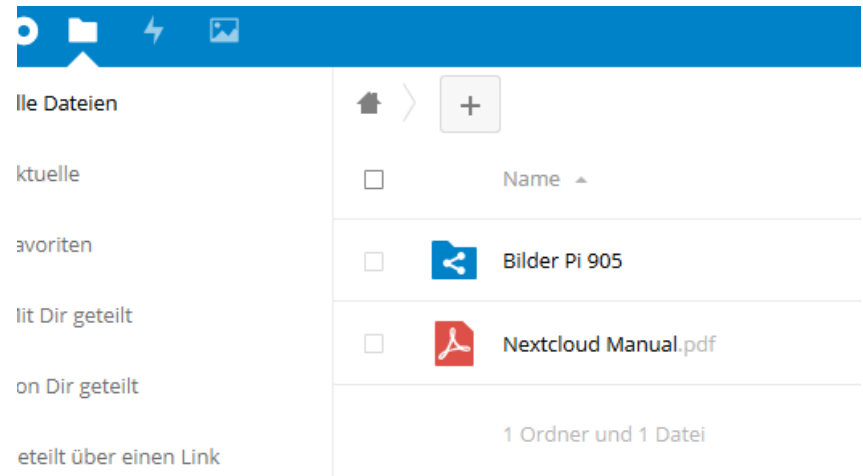
 Download on the
App Store

Verbinde Deine Desktop-Anwendungen mit Springfield

 Verbinde Deine Kalender

 Verbinde Deine Kontakte

 Greife auf Dateien über WebDAV zu



Alle Dateien




aktuelle

avoriten


lit Dir geteilt


on Dir geteilt

eteilt über einen Link

Name ▲

 Bilder Pi 905

 Nextcloud Manual.pdf

1 Ordner und 1 Datei

4.

Mögliche Fehler ...



Fehler

Das Passwort konnte aufgrund eines ungültigen Tokens nicht zurückgesetzt werden


Das kommt meistens, wenn man den Link zum Kennwort setzen wiederholt angeklickt hat.

Versuche mit

<https://nextcloud.homer-s.my-wan.de>

zum Anmeldebildschirm zu kommen und dort deine Anmeldedaten einzugeben

Nextcloud



Die Oberfläche ist aufgeräumter und in größten Teilen selbsterklärend.

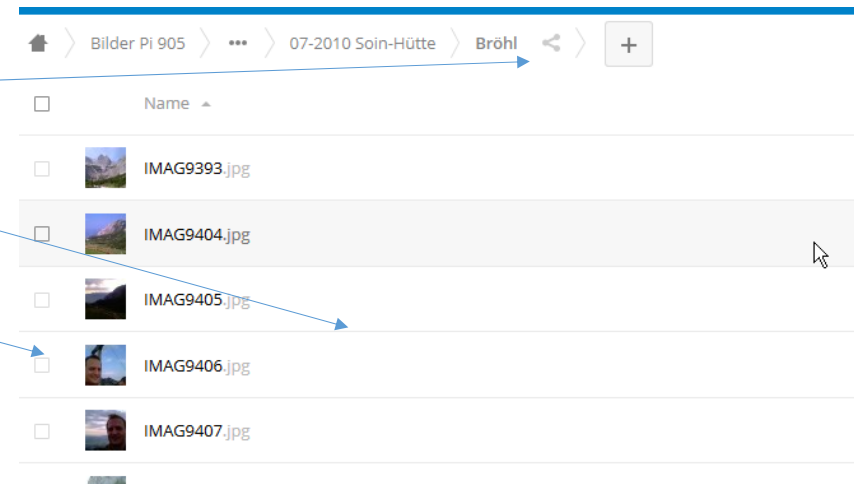
Probiert in eurem Speicher mal die Funktionen aus

Bitte nicht im Ordner Bilder Pi 905

Bilder hochladen / Bilder herunterladen

Erstellt euren Ordner
Deine Bilder, einfach da rein ziehen

Zum runterladen, einfach den Ordner/Bilder
markieren und Herunterladen anklicken



Bitte das Benennungsschema beibehalten
Bilder Pi 905 / Bilder 20xx / MM-JJJ Wehrübung / deinName

Sonstiges

- Auch Videos können hochgeladen werden
- „Spaß“- Videos oder -Bilder die nicht im Zusammenhang mit den WÜ stehen, werde ich löschen
- Bedenkt, wie schon angemerkt, nur solche Bilder hochladen, die niemanden kompromittieren und für alle interessant sind
- Bitte keine Dateien löschen oder andere Funktionen der Cloud probieren
- Sollte jemand ein Bild gelöscht haben wollen, mir Bescheid sagen
- Keines der Bilder oder eure Email wird von mir an Dritte weitergegeben und ausschließlich für die Bilder Cloud des Bataillons verwendet